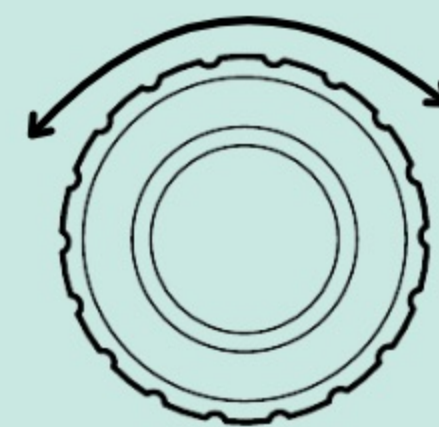

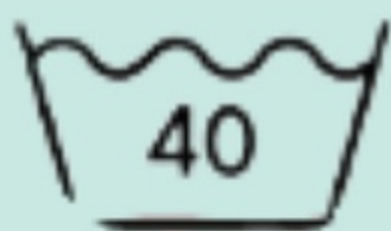



# POUR LAVÉ

Choisir la machine adaptée à son linge et la remplir sans tasser.

Fermer la porte.

Choisir la température de lavage.



Ne pas introduire de lessive, elle est injectée automatiquement.

Aller à la centrale de paiement, sélectionner sa machine et régler la somme indiquée à l'écran.


La porte se verrouille et la machine démarre.

A la fin du cycle, la porte se déverrouille. Récupérer son linge et laisser la porte entrouverte.

# POUR SÉCHER

Bien séparer le linge, ne pas surcharger le séchoir.

Fermer le hublot et sélectionner la température à l'aide des flèches.



Aller à la centrale de paiement, sélectionner son séchoir et le nombre de cycle désiré.

Un cycle de séchage = 10min

Régler la somme indiquée à l'écran.

Appuyer sur le bouton de démarrage du séchoir.

